

Jesús nos enseña a no preocuparnos

Los alumnos aprenderán a depender de Dios y a confiar en su cuidado.
Mateo 6.25-34

Texto para memorizar:

"Y él dijo: Antes bienaventurados los que oyen la palabra de Dios, y la guardan."
Lucas 11.28

Jesús enseñó a la gente mediante objetos, situaciones de la vida cotidiana e historias. Podemos decir que fue el mejor Maestro en el arte de la enseñanza. La historia bíblica de Mateo 6.25-34 muestra la habilidad que Jesús tenía para utilizar ilustraciones comunes, como las aves y las flores.


La preocupación, la ansiedad y el estrés no son algo nuevo para nuestra sociedad. A través de esta enseñanza vemos que la gente no ha cambiado mucho con el paso del tiempo. Las personas que estaban escuchando a Jesús posiblemente tenían sus propias preocupaciones y ansiedades. Sin duda la vida no era más fácil en aquella época. Por ejemplo, los alimentos se descomponían más rápido y la gente vivía con provisiones diarias. No contaban con grandes recursos y la situación económica y social era muy complicada. Además, hay que tomar en cuenta la opresión del imperio romano. Si consideramos todo los factores, entenderemos el temor y la ansiedad de las personas.






Jesús también lo entendía y por eso nos enseña a no preocuparnos por las cosas materiales. Deseaba que la gente confiara en las provisión y el cuidado de las cosas de Dios. Hoy en día necesitamos recordar esta verdad. No importa lo mucho o lo poco que podamos adquirir, lo realmente valiosos es aprender a depender de la bondad y soberanía de Dios. Esto, nos librára de afanes y preocupaciones.

Actividad

Use estas actividades para enfocar la atención de sus alumnos en el tema de estudio:

- Haga que cada miembro de su clase se sienta bienvenido, en especial los visitantes.
- Dé una breve introducción sobre el contenido de la unidad y entonen un canto antes de iniciar las actividades.
- Para esta actividad necesita masa para modelar o plastilina de colores, manteles o bolsas de plástico, y palitos de madera. Proteja el área de trabajo con los manteles o bolsas. Distribuya la plastilina y pida a los niños que elaboren flores de distintas formas, colores y tamaños. Mientras lo hacen, explíqueles que en la historia de hoy estudiarán que Jesús nos enseñó sobre el cuidado que Dios tiene de las flores y pájaros. Cuando terminen, coloque los trabajos sobre una mesa para que los padres de familia puedan verlos.





Juego Para Memorizar

Prepare de antemano el versículo para memorizar. Recorte siluetas de flores o pájaros, y escriba cada palabra del texto en una de las siluetas. Péguelas en orden sobre una pared y ayude a los alumnos a leer el versículo. Después de repetir varias veces, quite algunas palabras y díganlo nuevamente. Repita esta acción hasta retirar todas las palabras.

Al terminar, guarde todas las palabras para utilizarlas en clase siguiente. Si desea que se conserven en mejor estado, plastifíquelas. Recuerde que los chicos se están iniciando en la lectura. Sea paciente y refuerce su aprendizaje con el teto bíblico.