

Amar a Dios

Para el maestro:

Cuando observamos el mundo que Dios nos ha dado, nuestras familias, nuestro cuerpo, todo lo que tenemos, y más aún... todo lo que podemos hacer (*estudios, deportes, etc.*), es simplemente porque Dios nos ama, nuestra respuesta a este gran amor será amarle también. Es importante enseñar este principio a los niños.

Para ello podría hacerles preguntas:

- ¿Cómo le demostramos a mamá y papá que los queremos?

(Ayude a pensar en cosas específicas como: abrazos, besos, obedeciendo, etcétera)

- ¿Ustedes saben quién nos ama más que nadie? ¿Mas que mamá, papá, hermanos y abuelitos?

Diga a la clase: "a ver niños, levante la mano el que sabe su nombre" ("Dios" dirán los niños).

Luego decirles: Dios nos ama y nos ha mostrado su amor dándonos tantas cosas lindas como los pájaros, las flores, nuestras familias y nuestros cuerpos. ¿Saben una cosa? Si Dios nos ama tanto, ¿qué debemos hacer nosotros? Amarle también. ¿Verdad? A Dios le encanta saber que nosotros le amamos. "Yo creo que podemos memorizar un versículo muy lindo de la Biblia".

Dice así: "Ama a Dios con todo tu corazón" (Deuteronomio 5.6). Repita varias veces el versículo haciendo acciones como: Ama (*cruzando sus brazos sobre su pecho*) a Dios (*señale al cielo*) con todo (*extiende sus brazos a sus lados*) su corazón (*señale su corazón con el dedo*). Hágalo varias veces.

Los chicos, durante esta semana, tendrán la tarea de decirle a Dios por qué le aman y demostrar su amor en hechos. Explique a los niños como se puede demostrar el amor a Dios con acciones buenas.

Por ejemplo: "Pedro, ¿ayudar a levantar la mesa después de comer esta bien?

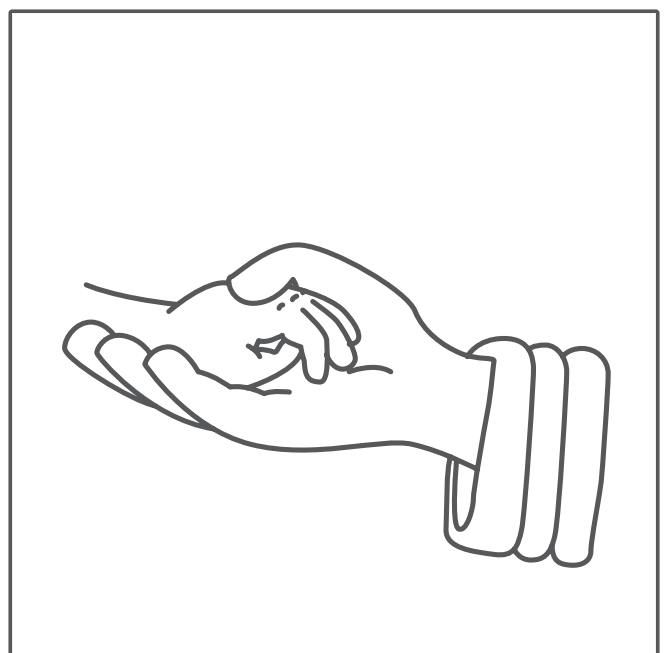
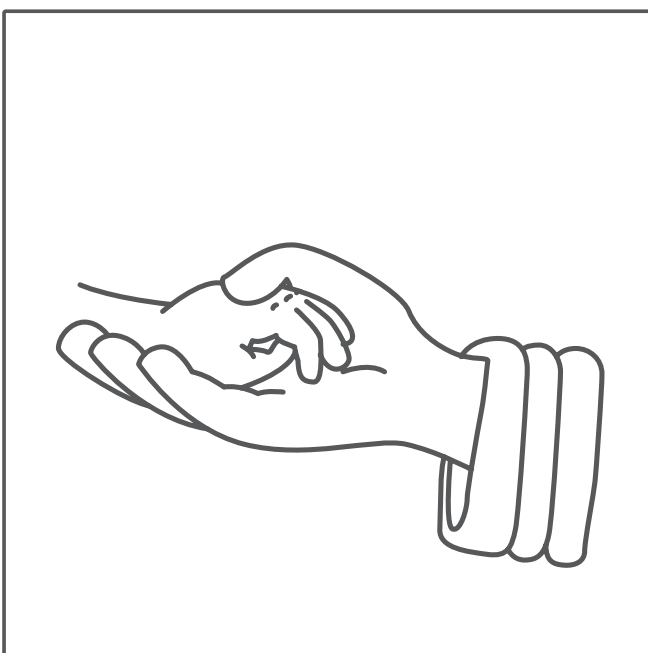

¿Es hacer algo bueno para Dios? (Así con ejemplos puntuales de ayuda hogareña, obediencia y respeto a los padres, respeto y oración a Dios, etc).



Puede ir guiando a los niños a una mejor comprensión de cuáles son las maneras de demostrar amor a Dios e nuestra vida.

ACTIVIDADES

JUEGO

Con anticipación hay que colorear, recortar y forrar con plástico adhesivo los dibujos. El juego es de memoria. Cuando lleguen los niños muestre los dibujos. Dos niños pueden empezar jugando. Voltee los dibujos y dé a cada uno, dos oportunidades para encontrar la pareja del dibujo. Si encuentra la pareja, tiene que decir por qué cree que Dios le ama. Según el número de niños de la clase, haga varios juegos de dibujos para que todos participen.





MANUALIDAD

Materiales: hojas de papel de colores (rojo, rosado) u hojas en blanco, copias del pájaro para cada niño, cartulina (tamaño carta), crayones, pegamento (goma), tijeras.

Elaboración:

1. Copias de los patrones para cada niño. Entregue recortados.
2. Deben colorear los corazones y el pájaro como ellos deseen.
3. Haga un margen decorativo alrededor de la cartulina como se ve en la ilustración.
4. Ayude a pegar los corazones y el pájaro en la cartulina.
5. Escriba las palabras "DIOS ES AMOR" en los dos lados como se ve en la ilustración.

