

# El bebé Moisés

## Obra De Teatro Bíblica

Trata sobre Moisés y la protección de Dios.

Se basa en el pasaje de Éxodo 1.1-22; 2.1-10

El mensaje que trasmite ilustra como Dios siempre busca personas que estén dispuestas a hacer todo lo que Él les pide. Miriam es un ejemplo a imitar. A pesar de que ella estaba en peligro, decidió proteger a su hermanito y obedecer a Dios y a su madre.

Los niños pueden aprender a confiar en Dios y a obedecerle al escuchar la historia de la valiente Miriam. Aunque los niños de su clase son pequeños, ellos aprenderán a confiar en un Dios que cuida a sus hijos.

**Personajes:** Madre, Miriam, Narrador, Faraón, Soldados, Hija del Faraón, Criadas.

**Materiales:** Canasta – Muñeco- Soga – Juncos.

- Faraón** *Está Faraón sentado pensativo, y le dice a un soldado:*  
Los hijos de Israel, los hijos de Jacob vinieron a Egipto... Todos... Rubén, Simeón, Leví, Judá, Isacar, Zabulón, Benjamín, Dan, Neftalí, Gad y Aser. Fueron como 70 los hijos... José también estaba en estas tierras. Y ahora todos murieron. ¡Pero no comprendo! Cada vez son más y más. ¡Ohhh! ¡Que muchos son!
- Soldado** Se multiplican... No se pueden contar, ¡como los granos de arena o las estrellas de los cielos!
- Faraón** Le daré una solución. Haré así: A todo bebé que nazca de los israelitas deberán matarlo, por lo tanto, echad al río a todo hijo que nazca y a toda hija dejadla con vida.
- Aparecen Miriam y la madre cargando al muñeco.*
- Madre** ¡Que hermoso mi bebé!  
Faraón ha declarado algo muy malo, Miriam. ¡Hizo una ley que dice que todo niño hebreo debe morir!
- Miriam** ¿También mi hermanito? ¿Qué podemos hacer?
- Madre** Debemos esconderlo hija mía ¡Necesito tu ayuda!

**Narrador** Escondieron al bebé en la casa por unos meses. Pero el bebé creció, se hizo más grande y más ruidoso (*llanto de un bebé*). Empezó a ser imposible mantenerlo callado y escondido por más tiempo (*Los soldados pasan cerca y hacen como que oyen el llanto pero siguen caminando*).

**Madre** Señor, por favor que mi niño sea salvo...que no lo descubran...

**Narrador** Pero Dios tenía planes mucho más grandes. No estaba en sus planes que Moisés muriera por causa de Faraón. Al contrario, Dios le dio una idea a la mamá.

**Madre** Miriam, necesitamos hacer algo más que esconder a tu hermano.

**Narrador** Ellas hicieron una canasta y allí colocaron al niño, luego la arrojaron al río... (*La hija de Faraón y sus sirvientas aparecen del otro lado del cuarto*). La hija del Faraón salió al río con sus sirvientas; y la canasta, como que era guiada por una mano invisible, flotó directamente hacia la hija de Faraón (*Un voluntario debe tirar de la soga y dirigir el canasto hacia la hija del Faraón*).

**Hija de Faraón** Criada mía¿Qué es eso? Anda y mira... Ábrelo a ver qué lleva dentro...

**Criada** ¡Un bebe! Princesa ¡Mire un hermoso bebé!



**Hija de Faraón** ¡Oh! ¡De los niños de los hebreos es éste...!  
(*Ella llora y lo toma entre sus brazos*)

**Narrador** Entonces se acerca Miriam, la hermana del bebé y le dice...

**Miriam** Oh, hija del Faraón, eres muy bendecida al haber encontrado un niño tan hermoso. ¿Quieres que encuentre a alguien que lo críe?

**Hija de Faraón** Sí... Por favor encuentra a alguien para que lo cuide. El será mi hijo y lo llamaré Moisés. Que significa: "Porque de las aguas lo saqué".

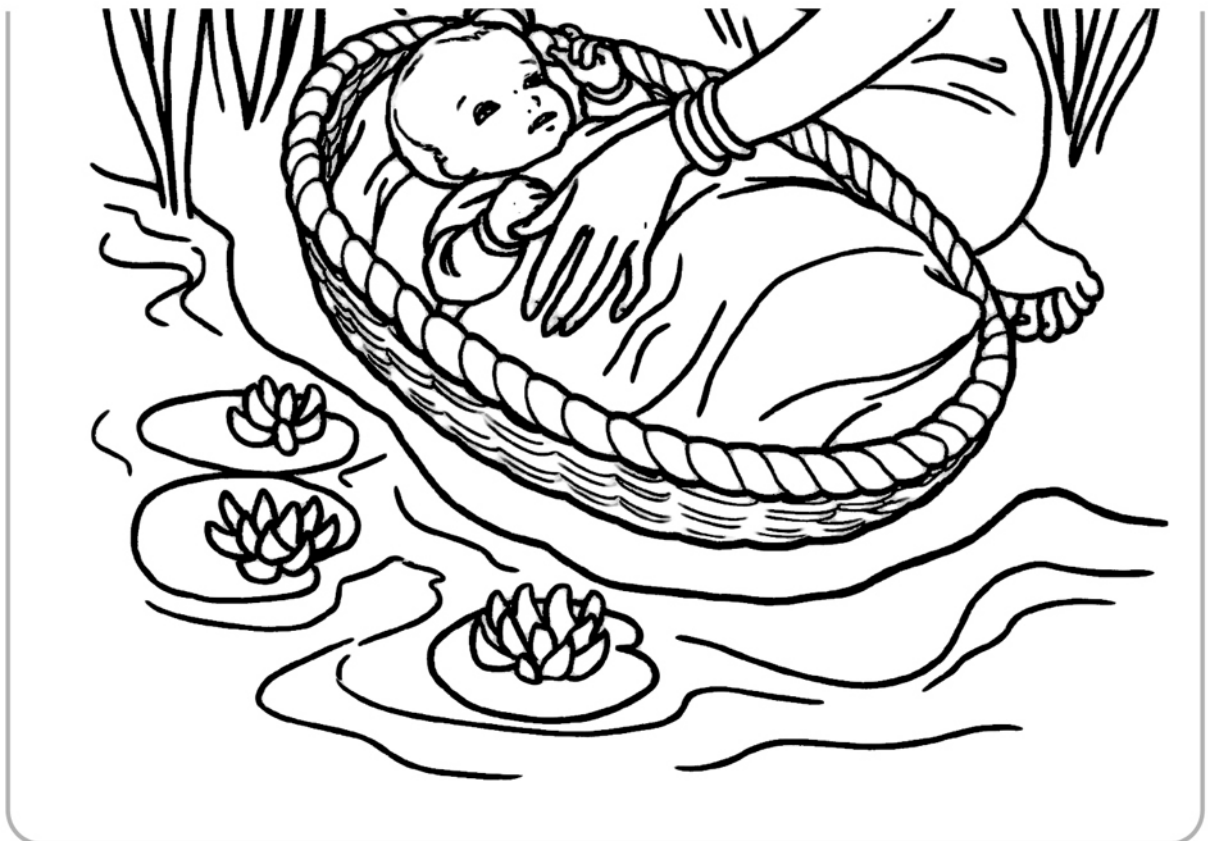
**Narrador** Así que Miriam llevó a Moisés a su propia madre, quien lo crió. Después ella se lo devolvió a la hija de Faraón. Dios siempre protegió a Moisés.



## ACTIVIDADES

Para Recortar, pegar y pintar.  
Recorte y pegue el bebé Moisés en el canasto, luego pinte.

Rompecabezas.  
Para recortar, unir y pintar.



**Rompecabezas.**

Haga una copia de esta página para cada niño. Entregue los títeres ya recortados. Puede ayudarles a pegar con cinta pegante o goma a la medida de sus dedos. Puede usar estos títeres para relatar la historia.

